

ЧЕТЫРЕ

1. Сосчитай, сколько на картинке этих предметов. Напиши рядом с предметом количество.

2. Напиши красивую цифру 4!

4									

3. Нарисуй разние узоры из 4 квадратов.

4 4 4 4 4 4 4 4 4

4 4 4 4 4 4 4 4 4

Впиши в окошечки соседей чисел.

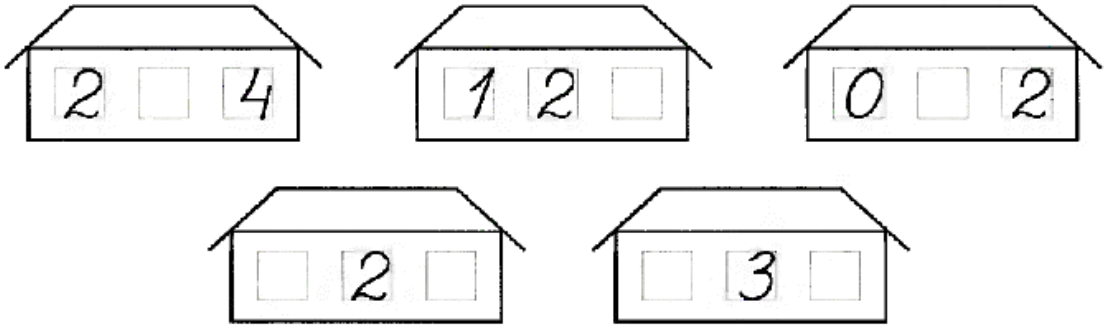

4 4 4 4 4 4 4 4 4

4 4 4 4 4 4 4 4 4

4 Дорисуй и допиши. Назови части и целое.



2 + 1 = 3

1 + 2 = ☐



3 − 2 = 1

3 − 1 = ☐

4 4 4 4 4 4 4 4 4

Расставь знаки > , < , =

2 < 4 3 ☐ 3 4 ☐ 1

2 ☐ 2 1 ☐ 3 1 ☐ 1

Обведи паровоз по точкам. Дорисуй то, чего ему не хватает. Раскрась в соответствии с цифрами: 1 — красным, 2 — синим, 3 — желтым, 4 — зеленым.

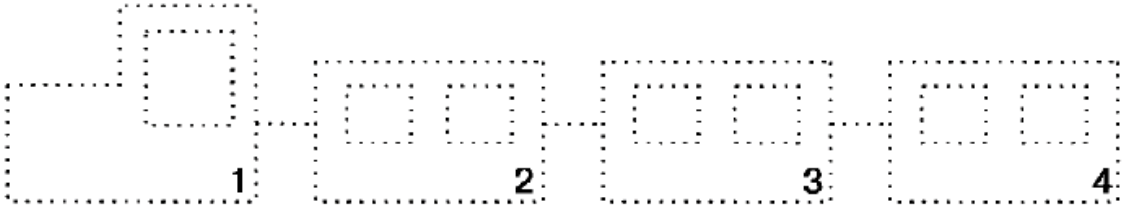

Зачеркни ненужные цифры:

Найди закономерность и раскрась фигуры:

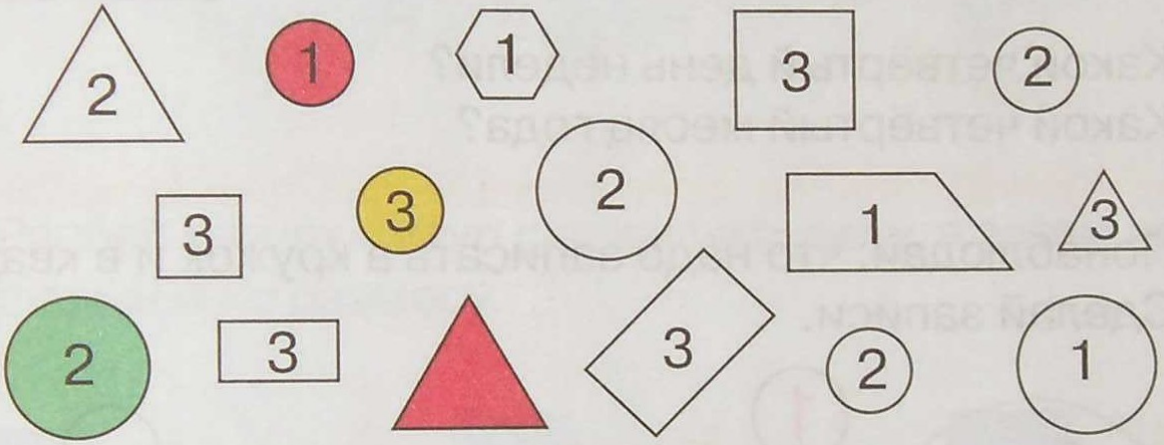

Сделай так, чтобы в каждом ряду все были одинаковыми. Дорисуй то, чего не хватает.

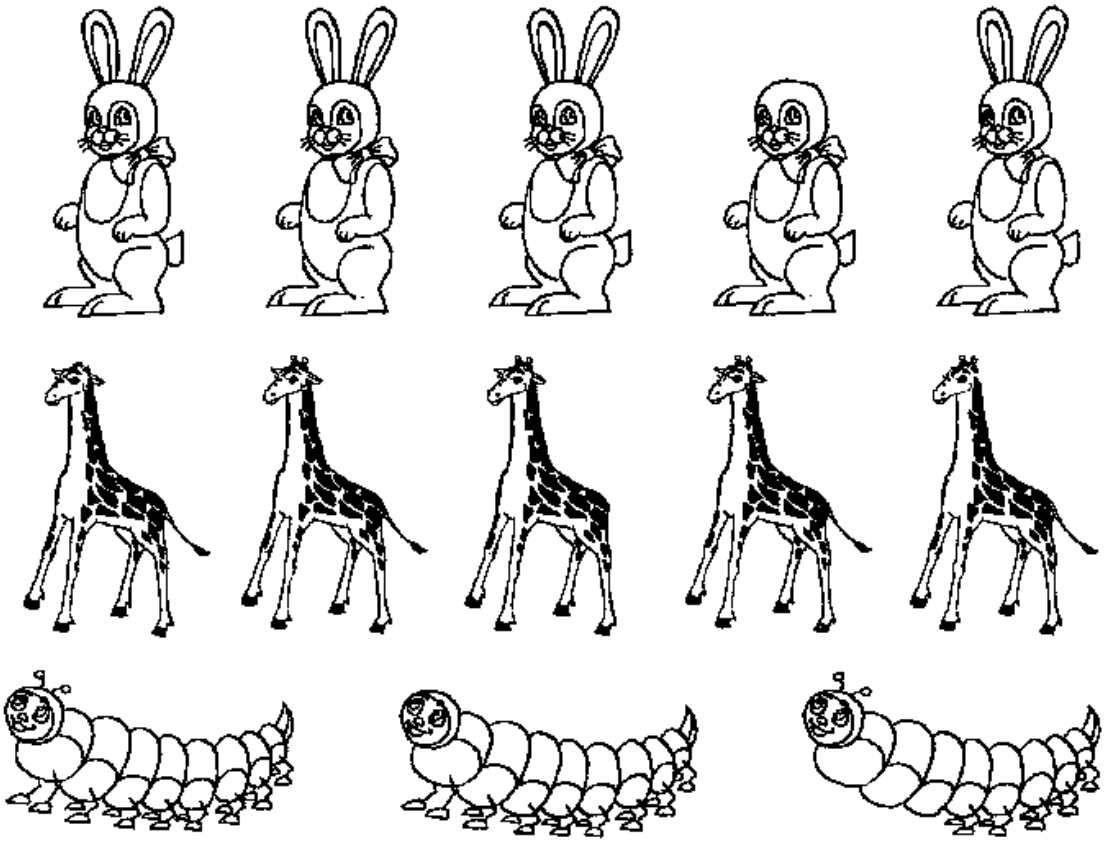

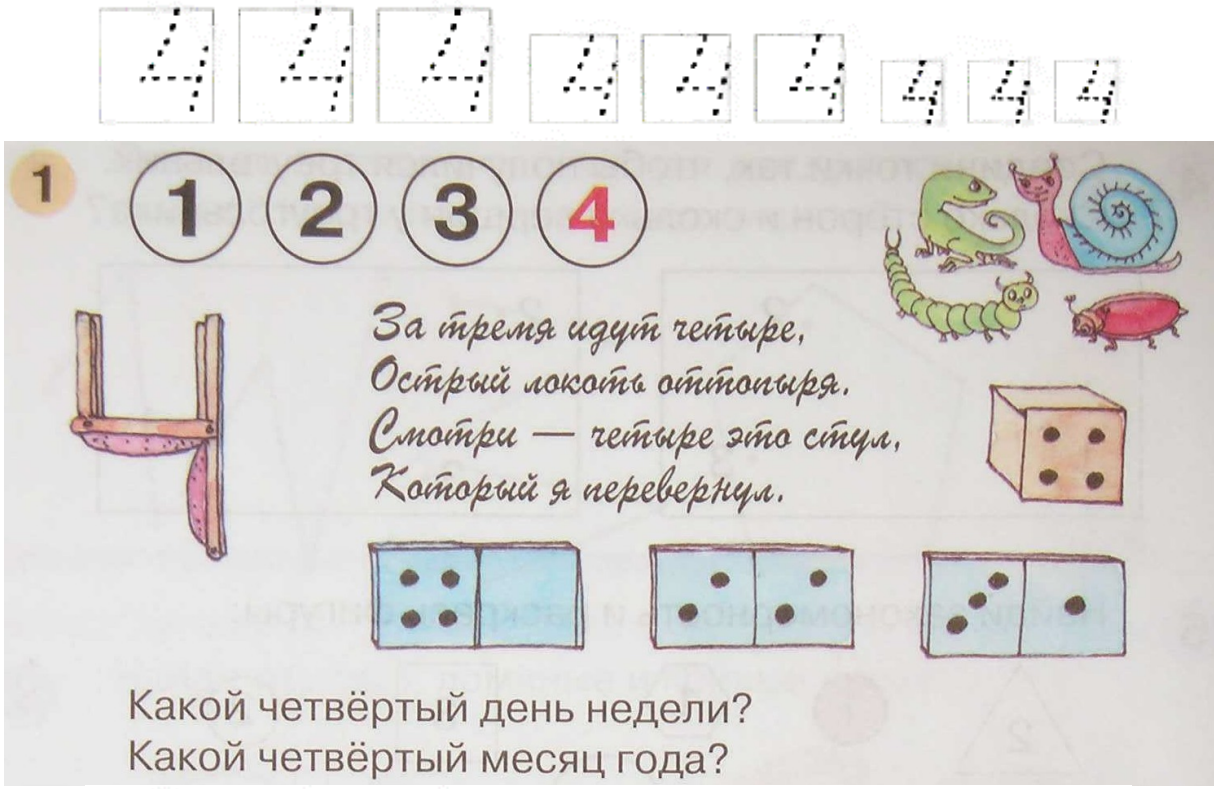

Сколько нарисовано слив? Сколько нарисовано вишен? Чего больше (меньше): слив или вишен? Дорисуйте столько слив, чтобы вишен и слив было одинаковое количество.

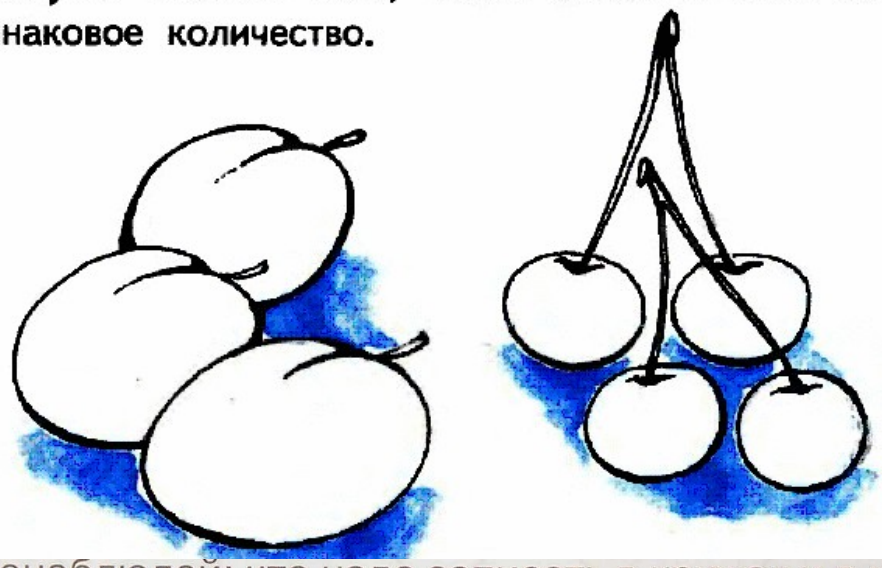

2 Понаблюдай: что надо записать в кружок и в квадрат? Сделай записи.



6 На какие группы можно разбить деревья на рисунке? Проведи линии и запиши равенства:

2 + 1 = □

1 + 2 = □

3 − 2 = □

3 − 1 = □

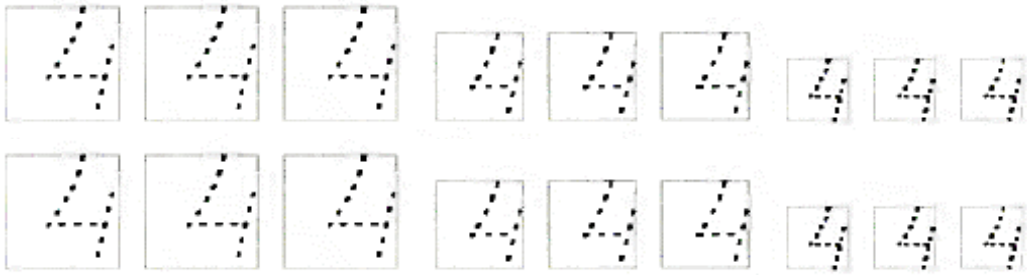
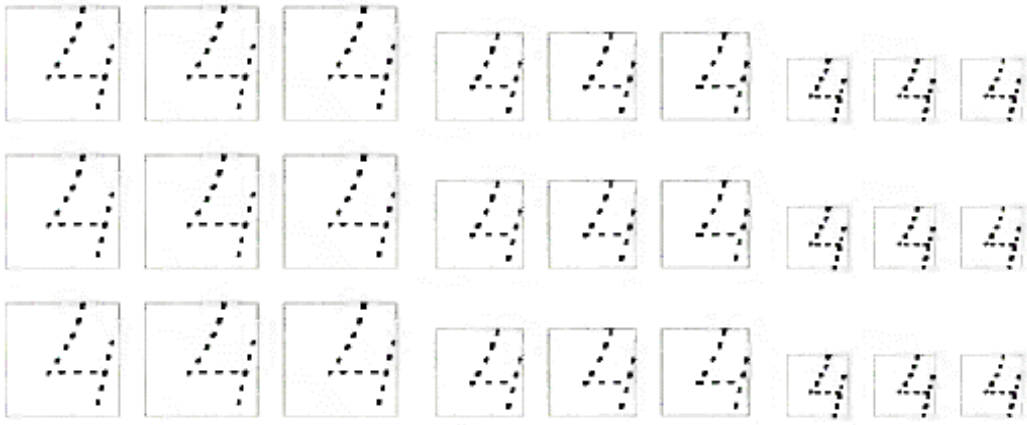
3 Раскрась цифру 4 и дорисуй картинку: